



ТЕРРИТОРИАЛЬНЫЙ ОРГАН
ФЕДЕРАЛЬНОЙ СЛУЖБЫ
ГОСУДАРСТВЕННОЙ СТАТИСТИКИ
ПО НИЖЕГОРОДСКОЙ ОБЛАСТИ

Оперативные данные по индексу промышленного производства



февраль 2023 года



ТЕРРИТОРИАЛЬНЫЙ ОРГАН
ФЕДЕРАЛЬНОЙ СЛУЖБЫ
ГОСУДАРСТВЕННОЙ СТАТИСТИКИ
ПО НИЖЕГОРОДСКОЙ ОБЛАСТИ

Оперативные данные по ИПП

Нижегородской области

февраль 2023 года

- 01 Индекс промышленного производства
- 02 Индекс производства по видам деятельности:
 - Добыча полезных ископаемых
 - Обрабатывающие производства
 - Обеспечение электрической энергией, газом и паром; кондиционирование воздуха
 - Водоснабжение, водоотведение, утилизация отходов, деятельность по ликвидации загрязнений
- 03 Индекс производства по основным видам обрабатывающих производств

* Ежемесячные данные оперативной статистики






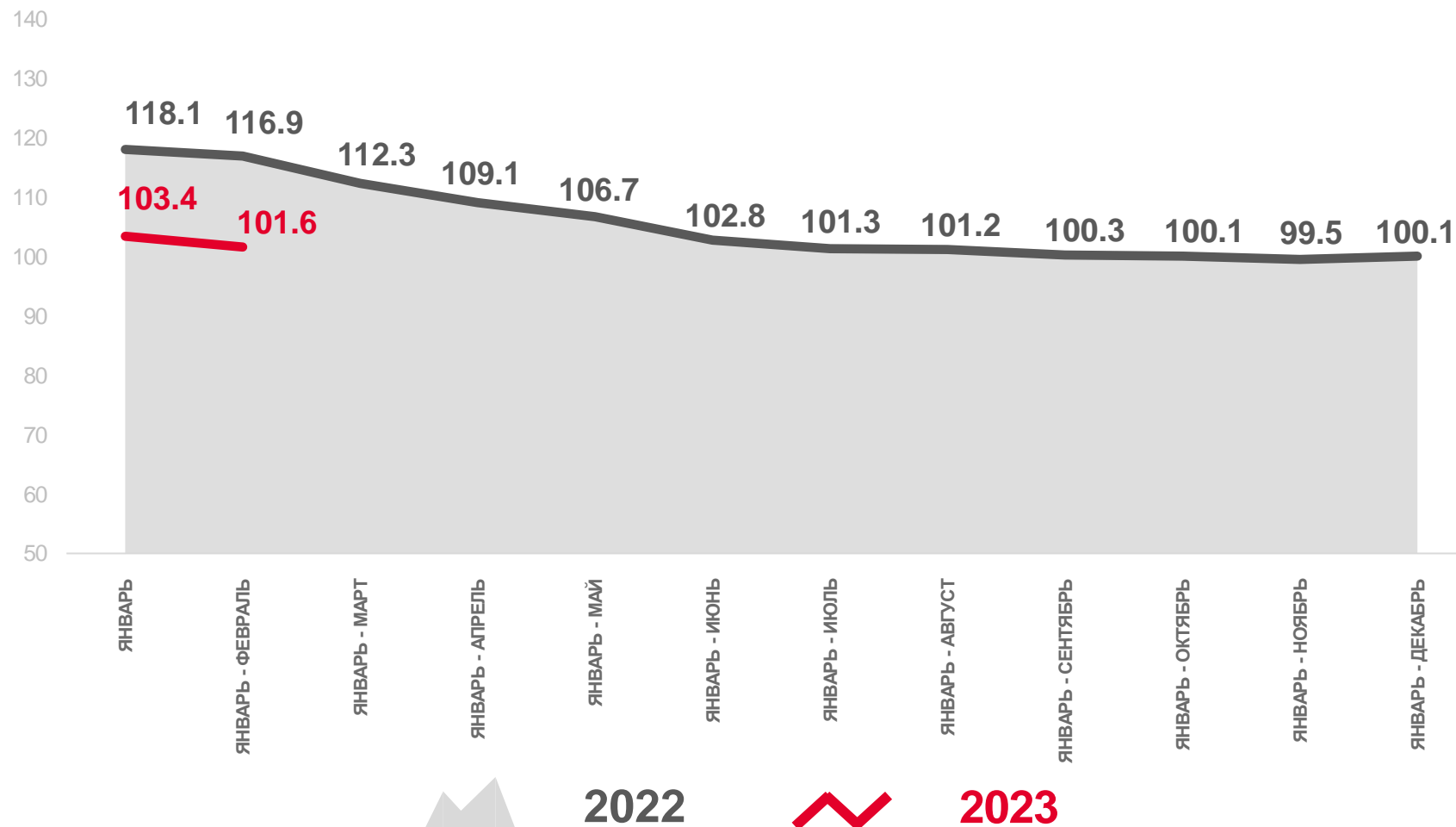
ИНДЕКС ПРОМЫШЛЕННОГО ПРОИЗВОДСТВА

проценты

ЯНВАРЬ-ФЕВРАЛЬ 2023 Г.
К ЯНВАРЮ-ФЕВРАЛЮ 2022 Г.




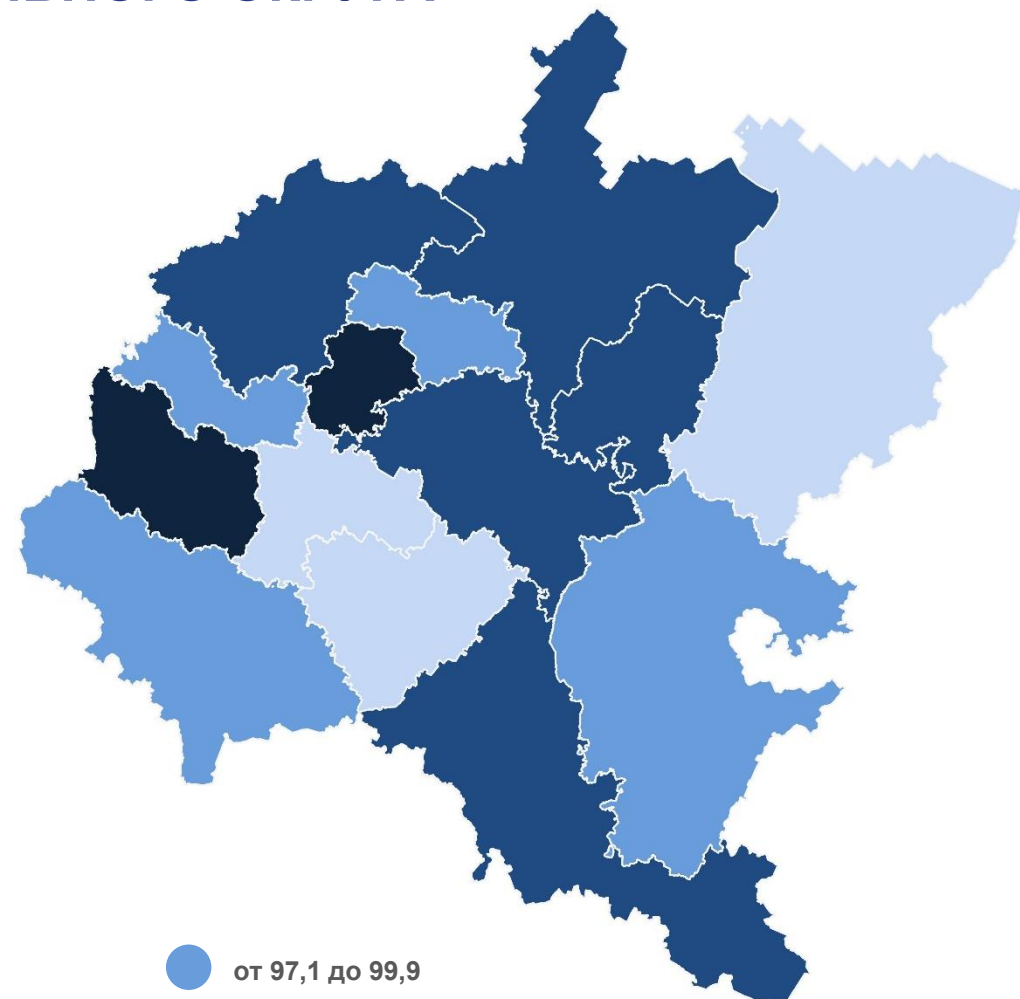
101,6%





ИНДЕКС ПРОМЫШЛЕННОГО ПРОИЗВОДСТВА ПО РЕГИОНАМ ПРИВОЛЖСКОГО ФЕДЕРАЛЬНОГО ОКРУГА

январь-февраль 2023 г. к январю-февралю 2022 г., %

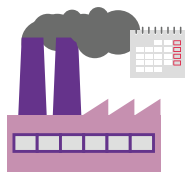




ИНДЕКС ПРОМЫШЛЕННОГО ПРОИЗВОДСТВА

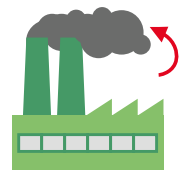
проценты

ФЕВРАЛЬ 2023 Г.
К ФЕВРАЛЮ 2022 Г.

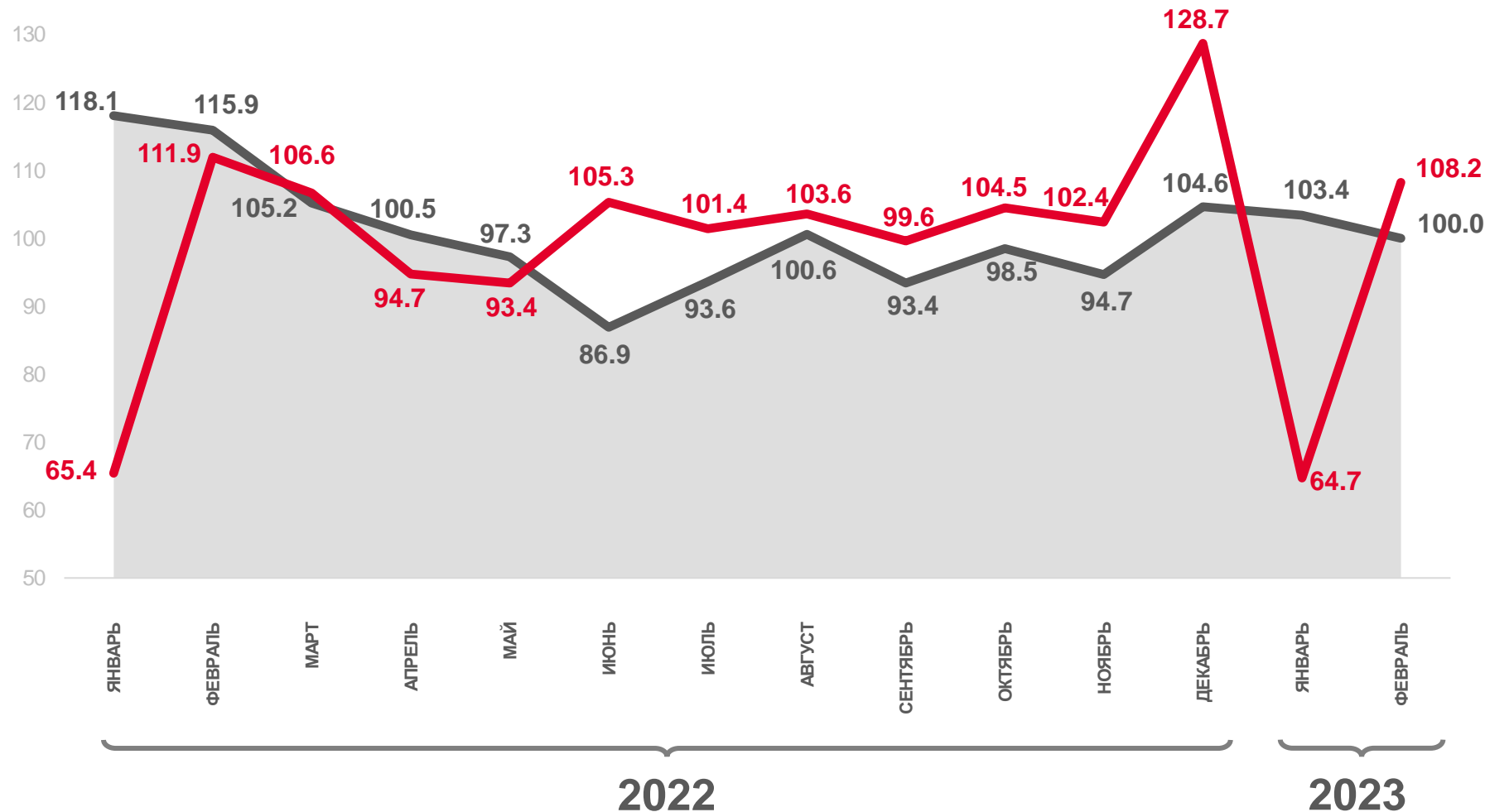


100,0%

ФЕВРАЛЬ 2023 Г.
К ЯНВАРЮ 2023 Г.



108,2%



к соответствующему месяцу
предыдущего года



к предыдущему месяцу





ИНДЕКСЫ ПРОИЗВОДСТВА

январь-февраль 2023 г. к январю-февралю 2022 г., %



ИПП

101,6



126,4

Водоснабжение; водоотведение, организация сбора и утилизации отходов, деятельность по ликвидации загрязнений



105,8

Обеспечение электрической энергией, газом и паром; кондиционирование воздуха



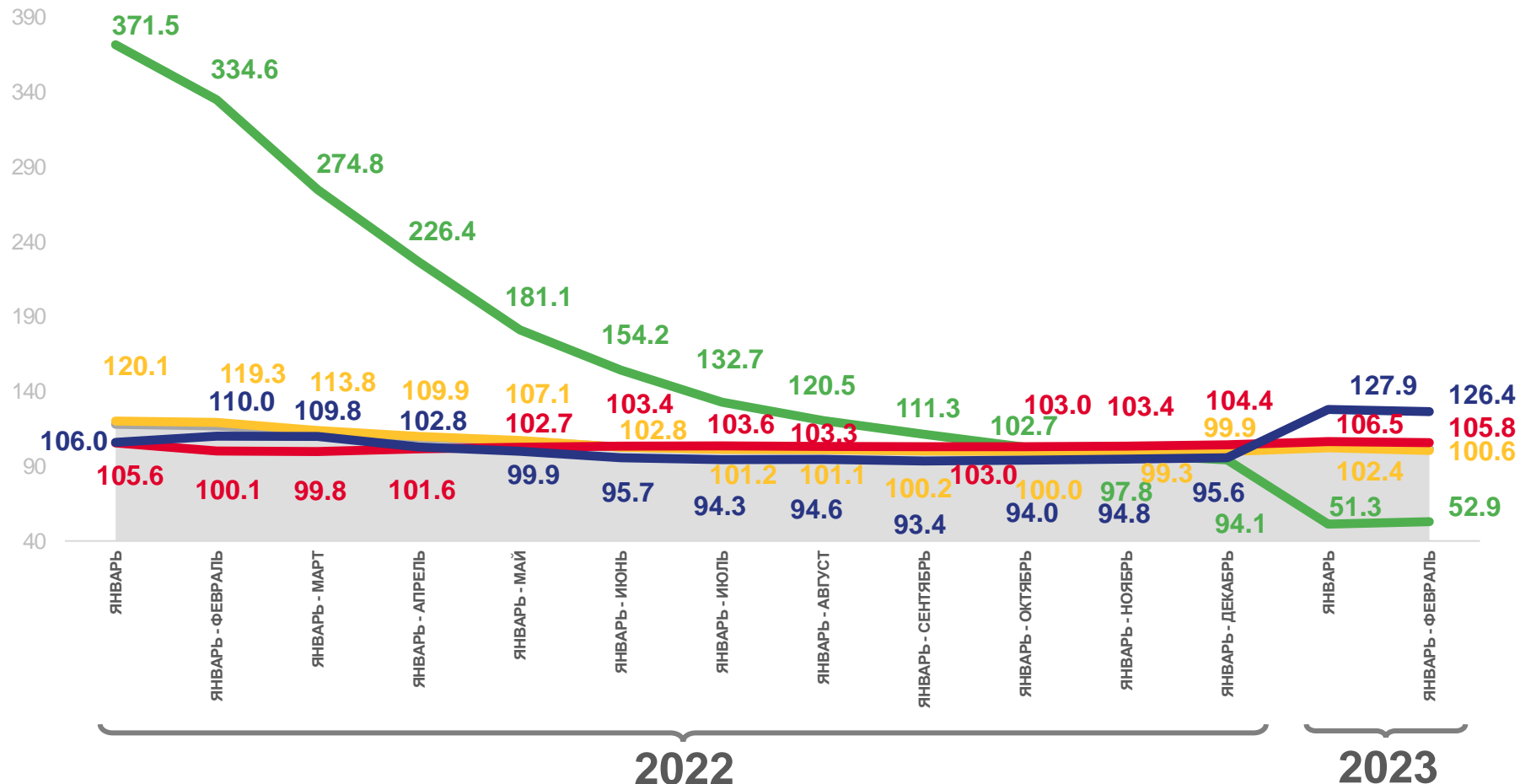
100,6

Обрабатывающие производства



52,9

Добыча полезных ископаемых



Индекс промышленного производства



Обрабатывающие производства



Добыча полезных ископаемых



Обеспечение электрической энергией, газом и паром; кондиционирование воздуха



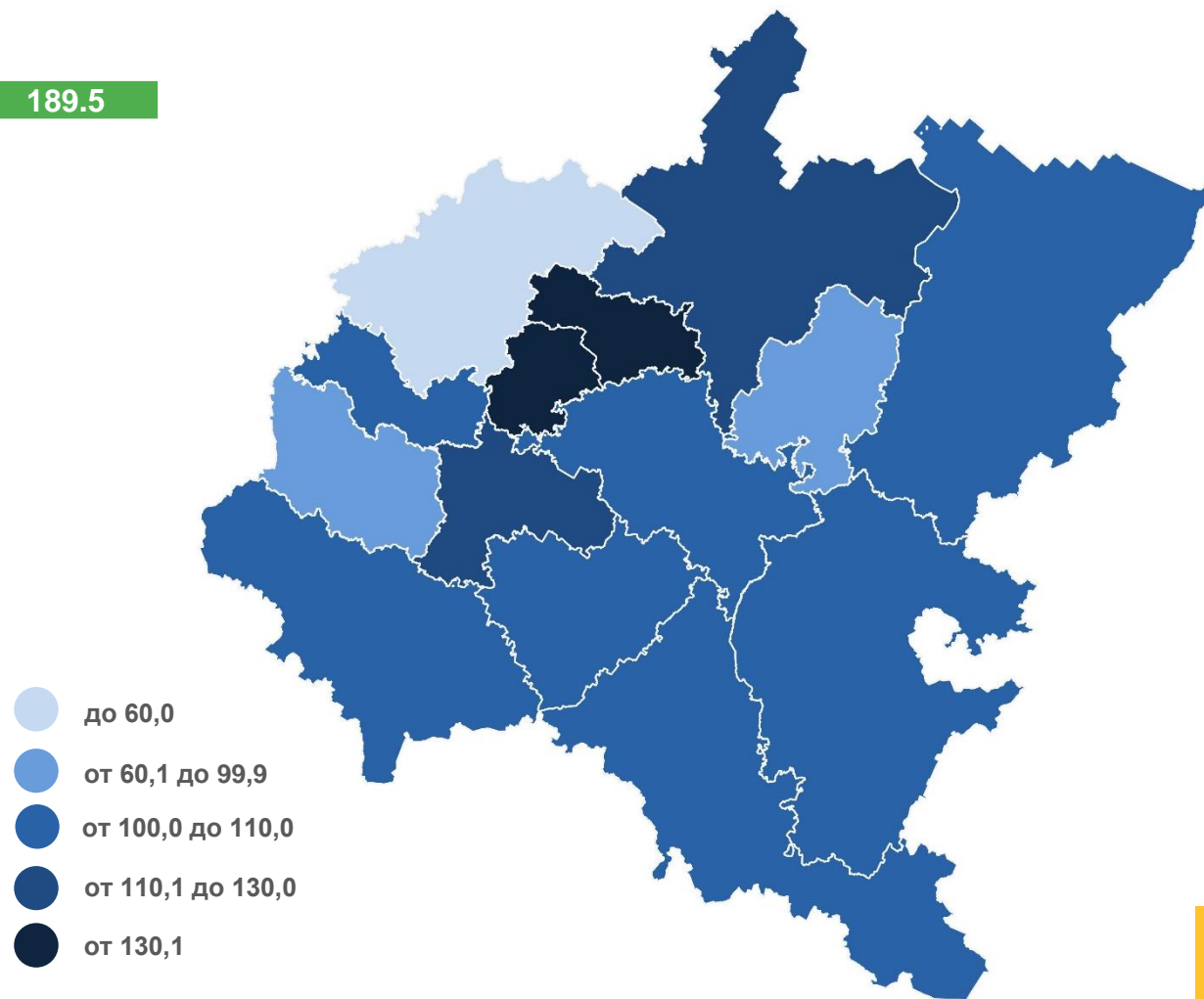
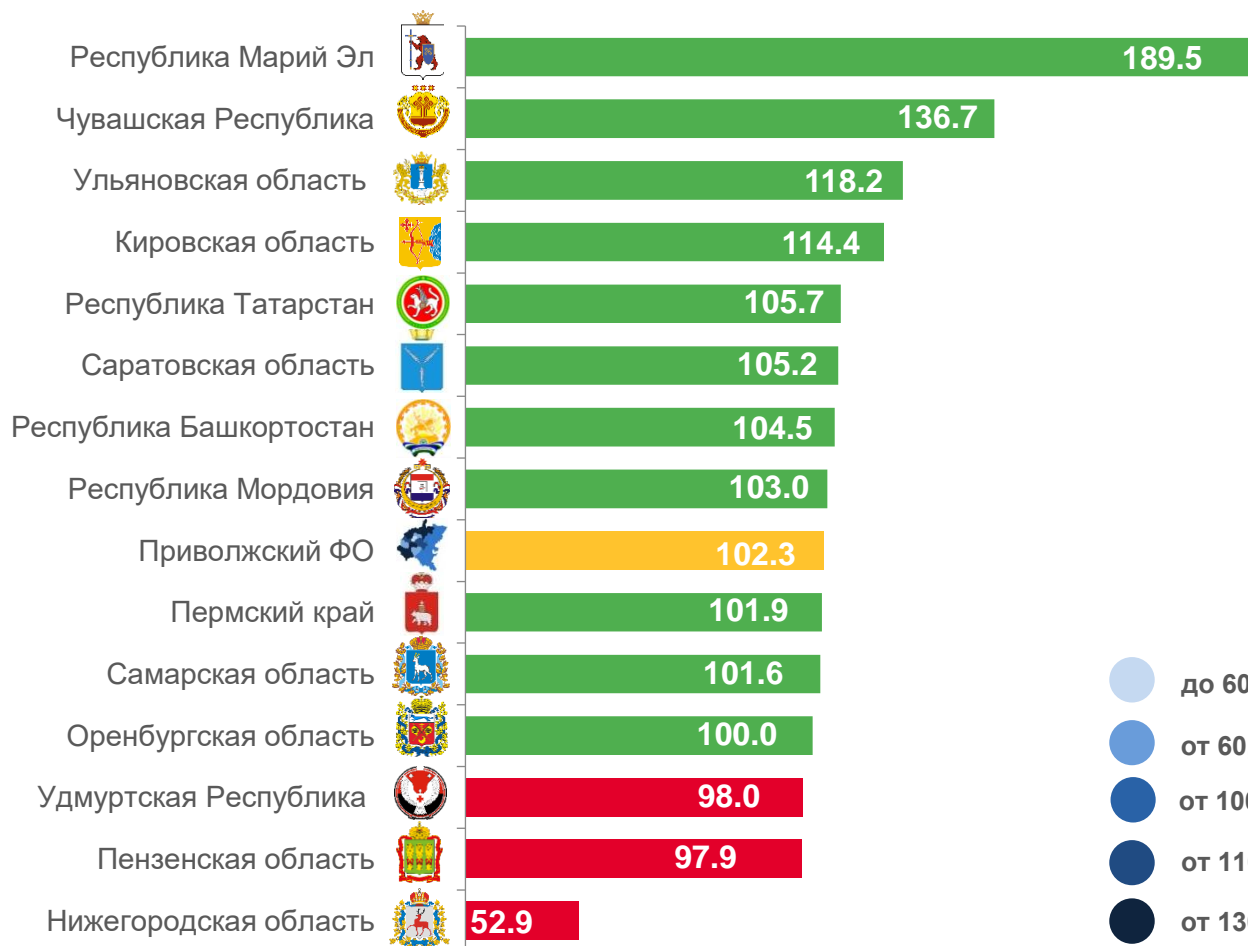
Водоснабжение; водоотведение, организация сбора и утилизации отходов, деятельность по ликвидации загрязнений





ДОБЫЧА ПОЛЕЗНЫХ ИСКОПАЕМЫХ ИНДЕКС ПРОИЗВОДСТВА ПО РЕГИОНАМ ПРИВОЛЖСКОГО ФЕДЕРАЛЬНОГО ОКРУГА

январь-февраль 2023 г. к январю-февралю 2022 г., %

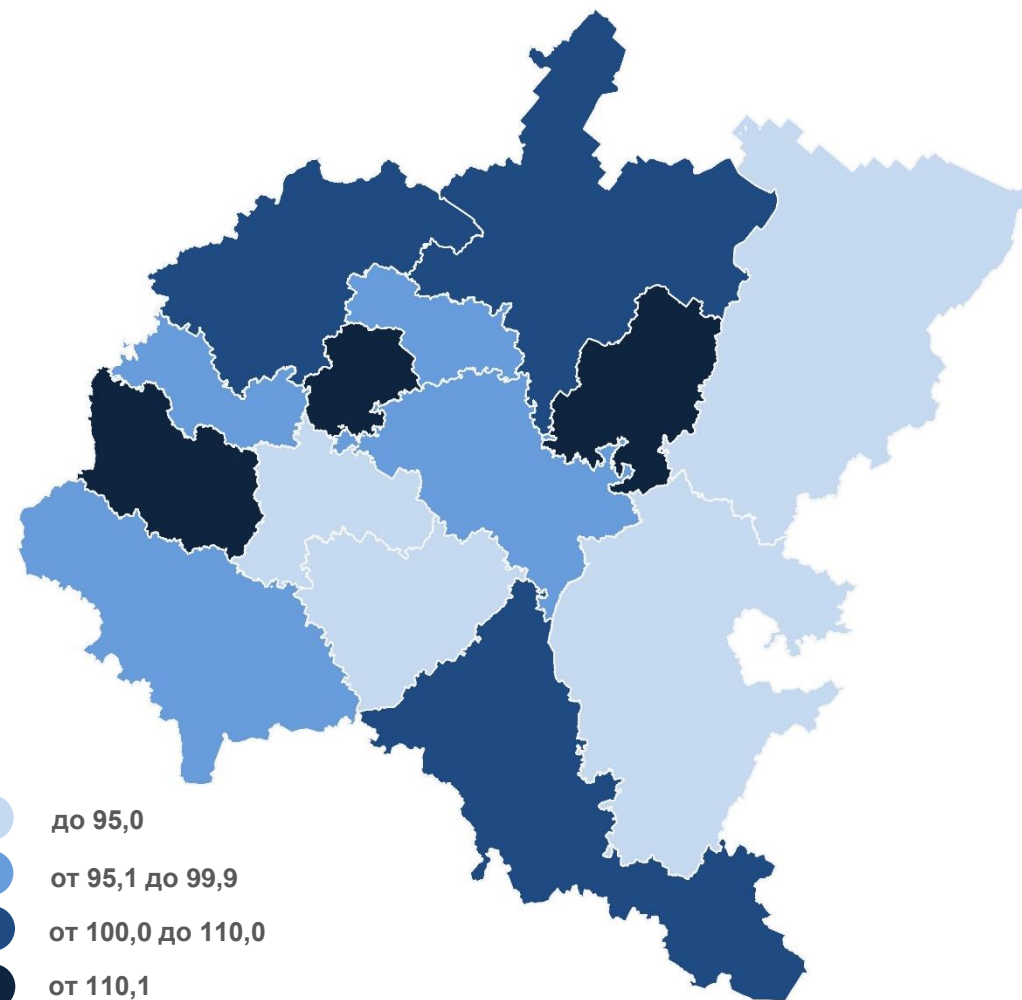
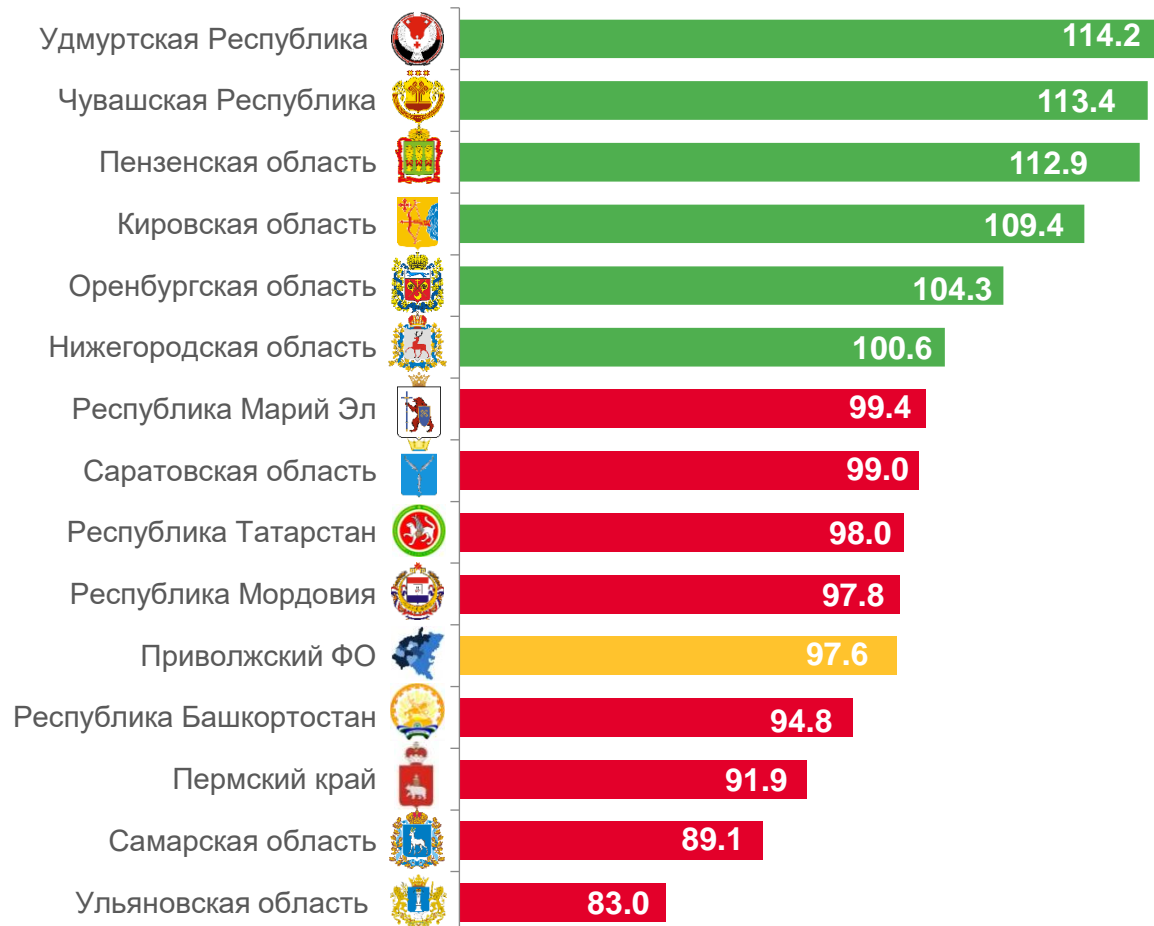




ОБРАБАТЫВАЮЩИЕ ПРОИЗВОДСТВА

ИНДЕКС ПРОИЗВОДСТВА ПО РЕГИОНАМ ПРИВОЛЖСКОГО ФЕДЕРАЛЬНОГО ОКРУГА

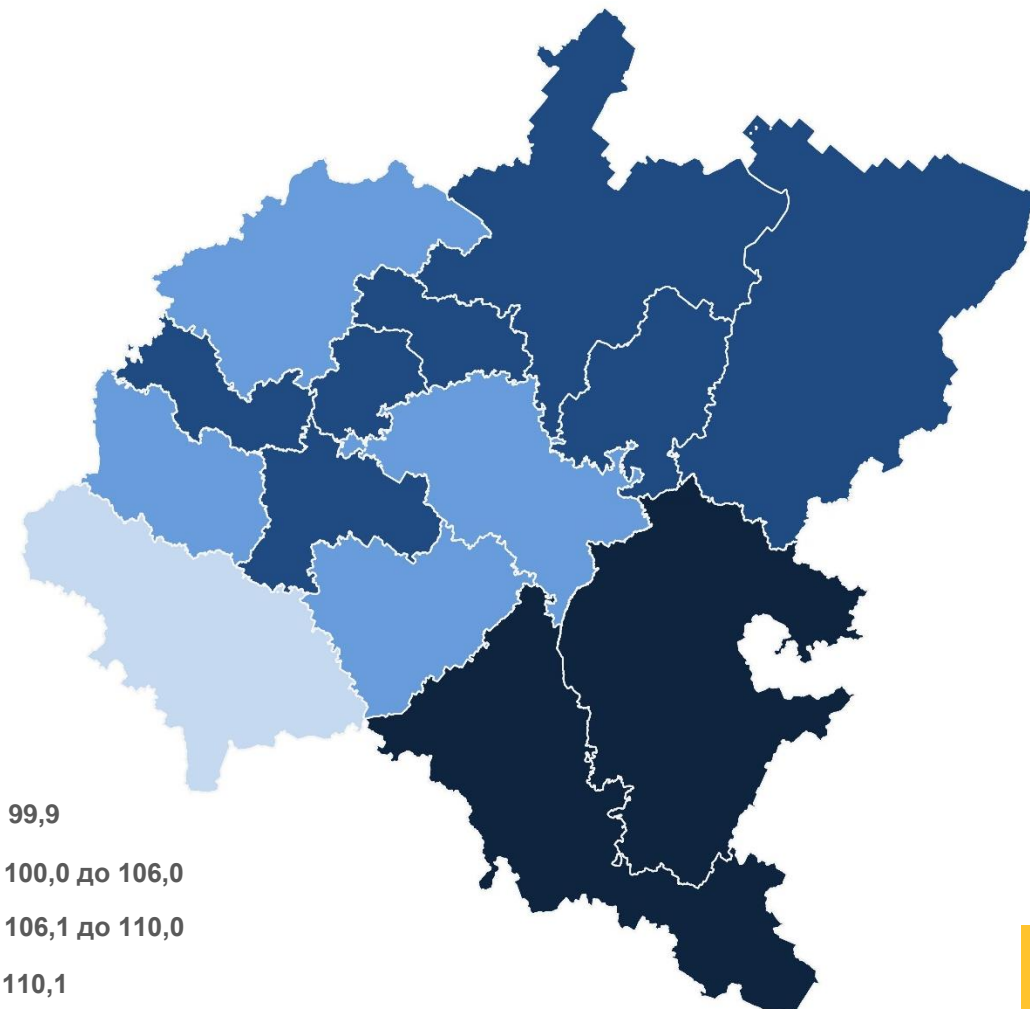
январь-февраль 2023 г. к январю-февралю 2022 г., %





ОБЕСПЕЧЕНИЕ ЭЛЕКТРИЧЕСКОЙ ЭНЕРГИЕЙ, ГАЗОМ И ПАРОМ; КОНДИЦИОНИРОВАНИЕ ВОЗДУХА

ИНДЕКС ПРОИЗВОДСТВА ПО РЕГИОНАМ ПРИВОЛЖСКОГО ФЕДЕРАЛЬНОГО ОКРУГА январь-февраль 2023 г. к январю-февралю 2022 г., %

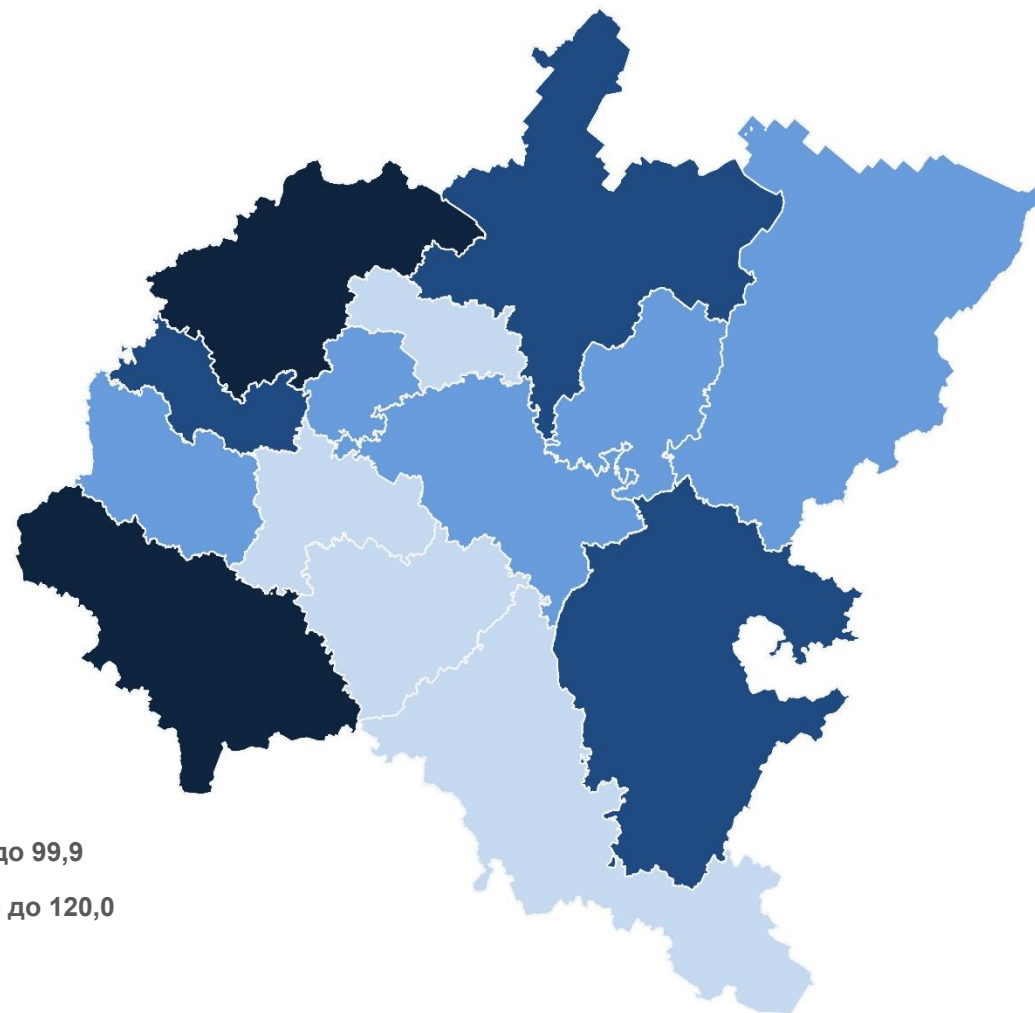


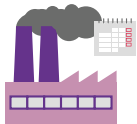


ВОДОСНАБЖЕНИЕ; ВОДООТВЕДЕНИЕ, ОРГАНИЗАЦИЯ СБОРА И УТИЛИЗАЦИИ ОТХОДОВ, ДЕЯТЕЛЬНОСТЬ ПО ЛИКВИДАЦИИ ЗАГРЯЗНЕНИЙ

ИНДЕКС ПРОИЗВОДСТВА ПО РЕГИОНАМ ПРИВОЛЖСКОГО ФЕДЕРАЛЬНОГО ОКРУГА

январь-февраль 2023 г. к январю-февралю 2022 г.,%





ИНДЕКСЫ ПРОИЗВОДСТВА

февраль 2023 г. к февралю 2022 г., %



100,0

ИПП



124,9

Водоснабжение; водоотведение, организация сбора и утилизации отходов, деятельность по ликвидации загрязнений



105,0

Обеспечение электрической энергией, газом и паром; кондиционирование воздуха



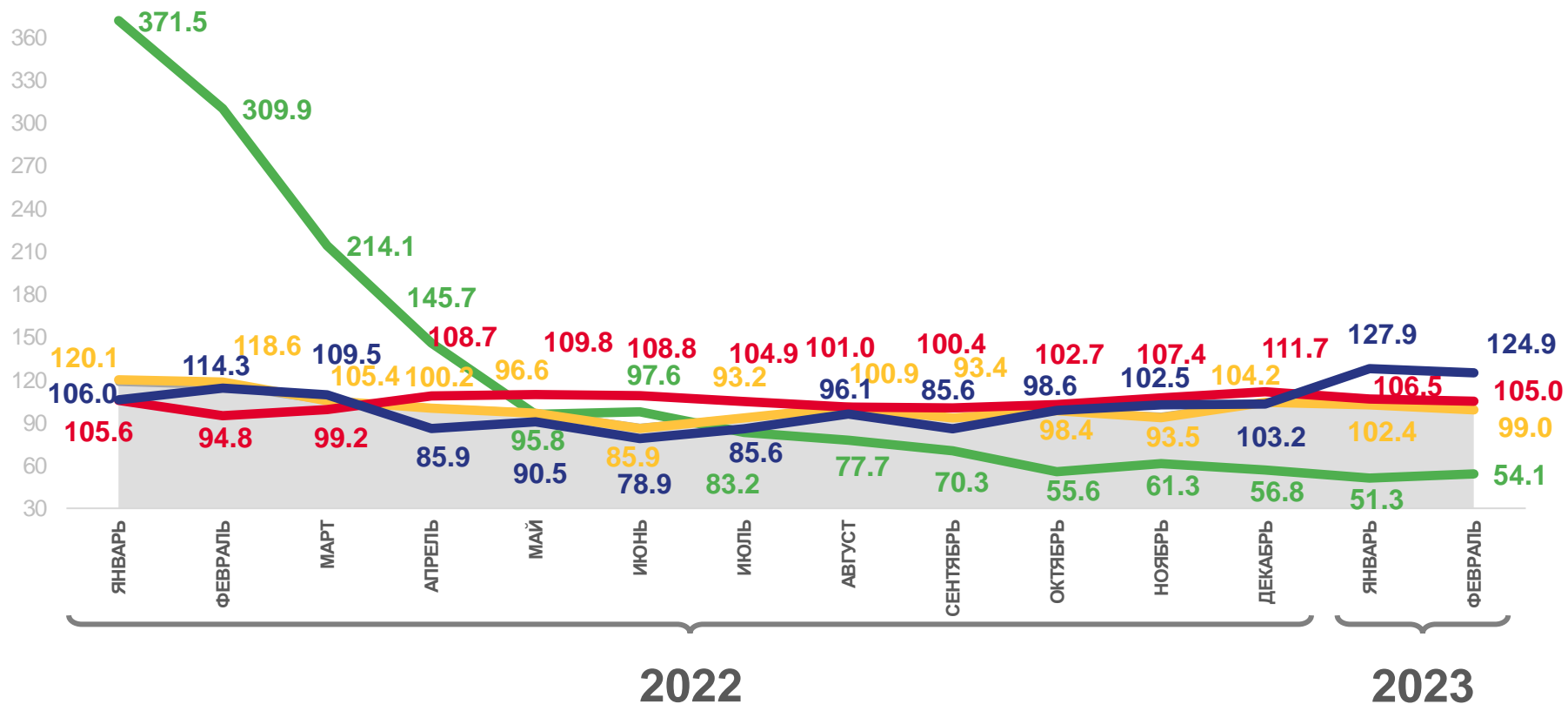
99,0

Обрабатывающие производства



54,1

Добыча полезных ископаемых



Индекс промышленного производства



Обрабатывающие производства



Добыча полезных ископаемых




Обеспечение электрической энергией, газом и паром; кондиционирование воздуха



Водоснабжение; водоотведение, организация сбора и утилизации отходов, деятельность по ликвидации загрязнений





ИНДЕКСЫ ПРОИЗВОДСТВА

февраль 2023 г. к январю 2023 г., %



108,2

ИПП



131,3

Добыча полезных ископаемых



111,0

Обрабатывающие производства



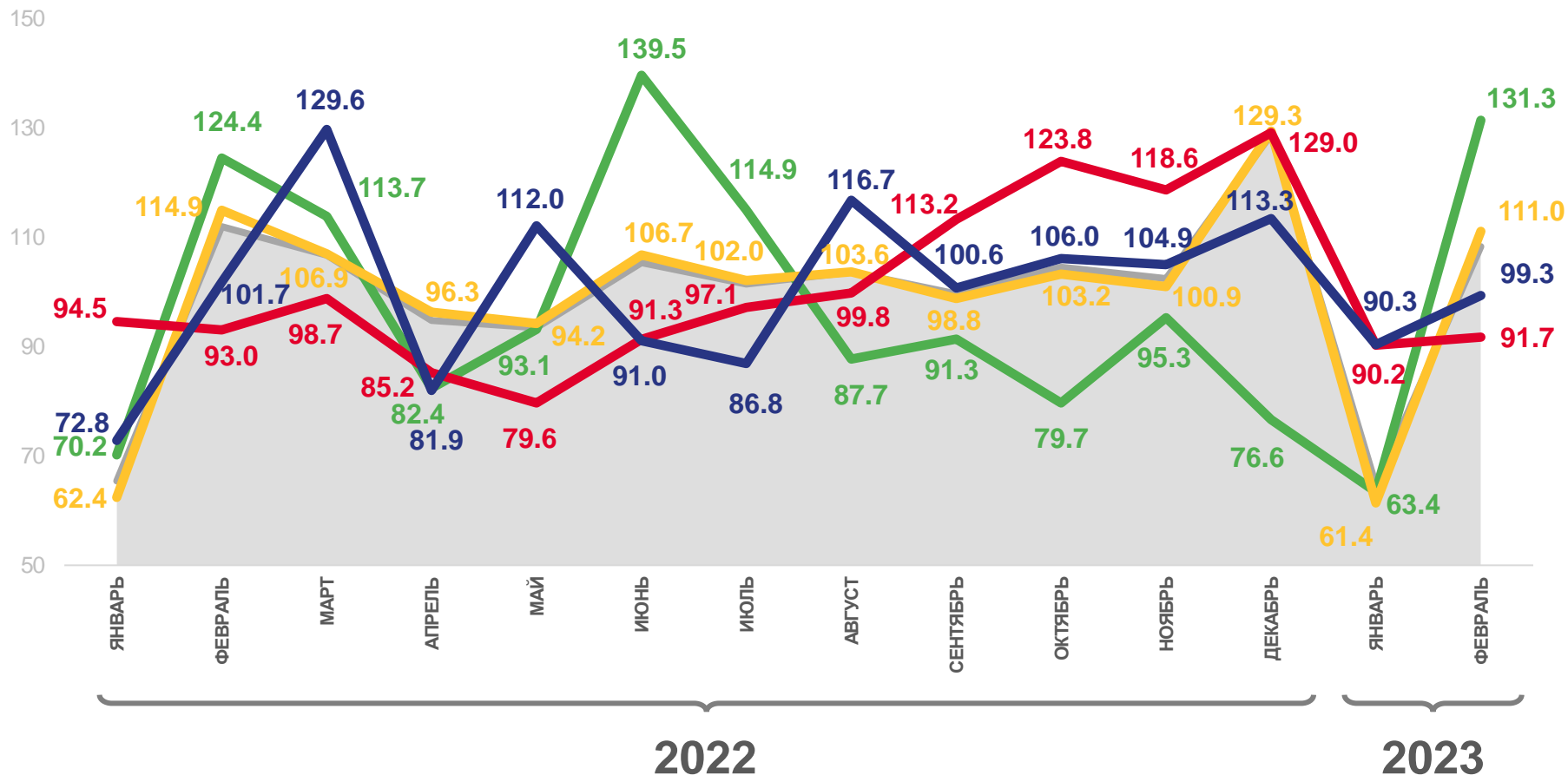
99,3

Водоснабжение; водоотведение, организация сбора и утилизации отходов, деятельность по ликвидации загрязнений



91,7

Обеспечение электрической энергией, газом и паром; кондиционированием воздуха



Индекс промышленного производства



Обрабатывающие производства



Добыча полезных ископаемых



Обеспечение электрической энергией, газом и паром; кондиционирование воздуха



Водоснабжение; водоотведение, организация сбора и утилизации отходов, деятельность по ликвидации загрязнений





ИНДЕКСЫ ПРОИЗВОДСТВА ПО ОСНОВНЫМ ВИДАМ ОБРАБАТЫВАЮЩИХ ПРОИЗВОДСТВ

январь-февраль 2023 г. к январю-февралю 2022 г., %



193,9%

Производство прочих транспортных средств и оборудования



153,9%

Производство электрического оборудования



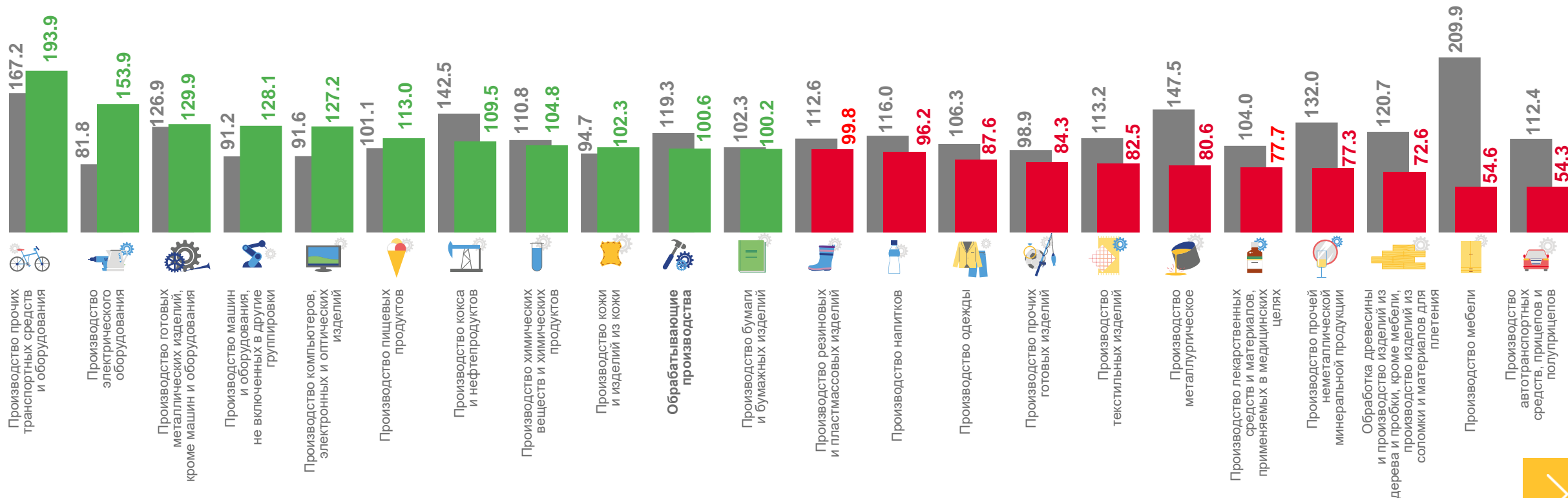
54,6%

Производство мебели



54,3%

Производство автотранспортных средств, прицепов и полуприцепов



■ январь-февраль 2022 г. к январю-февралю 2021 г. ■ январь-февраль 2023 г. к январю-февралю 2022 г.





ИНДЕКСЫ ПРОИЗВОДСТВА ПО ОСНОВНЫМ ВИДАМ ОБРАБАТЫВАЮЩИХ ПРОИЗВОДСТВ

февраль 2023 г. к февралю 2022 г., %



172,6%

Производство электрического оборудования



168,2%

Производство прочих транспортных средств и оборудования



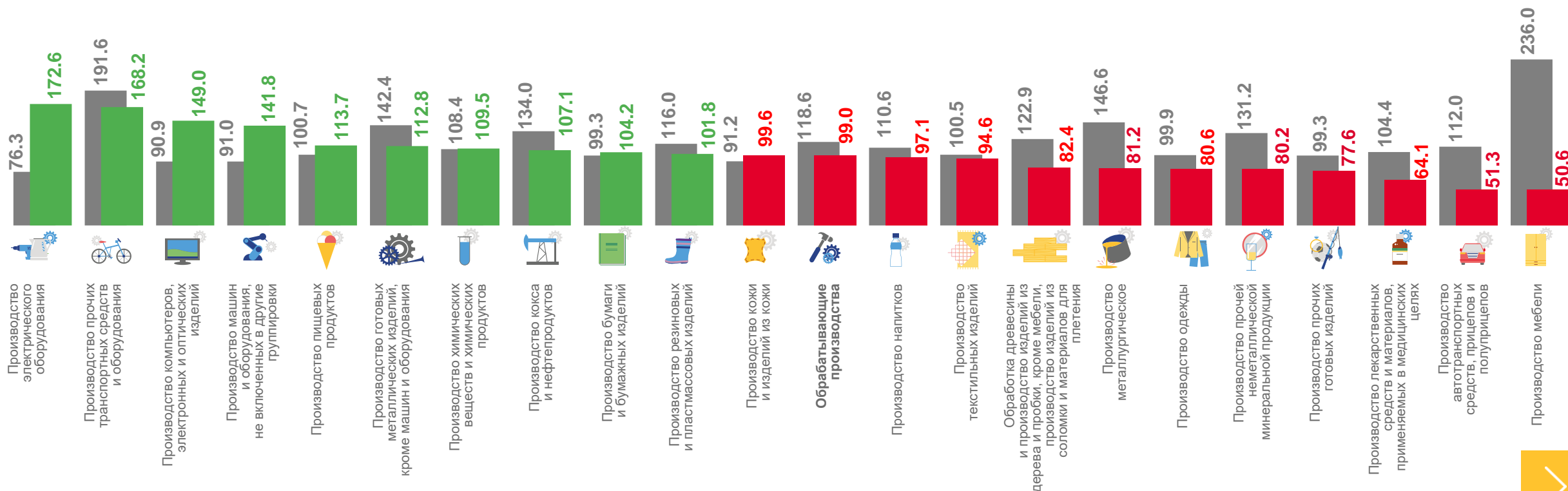
51,3%

Производство автотранспортных средств, прицепов и полуприцепов



50,6%

Производство мебели



■ февраль 2022 г. к февралю 2021 г.

■ февраль 2023 г. к февралю 2022 г.





ИНДЕКСЫ ПРОИЗВОДСТВА ПО ОСНОВНЫМ ВИДАМ ОБРАБАТЫВАЮЩИХ ПРОИЗВОДСТВ

февраль 2023 г. к январю 2023 г., %



170,5%



165,7%



93,6%



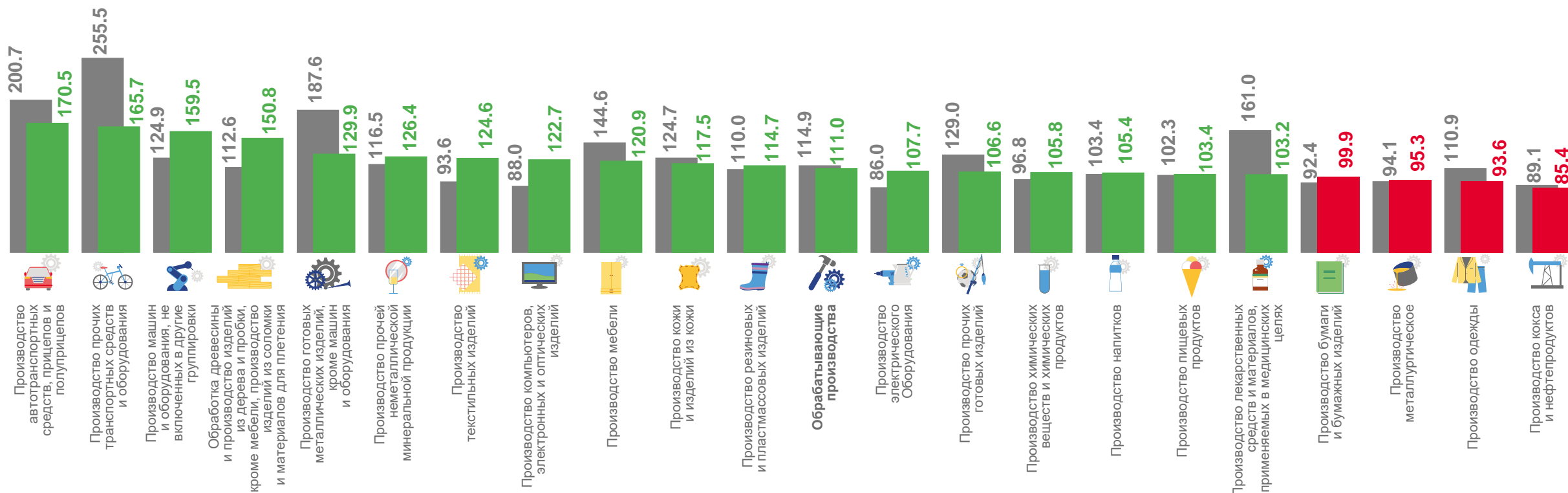
85,4%

Производство автотранспортных средств, прицепов и полуприцепов

Производство прочих транспортных средств и оборудования

Производство одежды

Производство кокса и нефтепродуктов



■ февраль 2022 г. к январю 2022 г.

■ февраль 2023 г. к январю 2023 г.